

PRACOVNÍ LIST PRO 1. ROČNÍK

Úkol č. 1


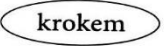


Na str. 14 vlevo Kryšpín připravil Tempová označení. Slovo nahoře v oválu označuje název tempa v italském jazyce a pod ním je jeho český překlad. V pracovním listu /Rozpoznáš tato tempa? / pozorně přečtete zadání a správně spojte obrázek, název tempa a jeho překlad. Andante – zelenou, Moderato – modrou, Allegro – červenou pastelkou.

Úkol č. 2

Zadání č. 2 vzato z vaší učebnice na str. 12. Spojte čarou roztrhané části písničky k sobě a napište název noty, na kterou ukazuje šipka.

Rozpoznáš tato tempa?


 Spoj správný obrázek se správným tempem a vhodným českým názvem.

Písničkové bludiště

 V písničce Kočka leze dírou doplň názvy not, které jsou označeny šipkami.

Kryšpín nám rozstříhal písničku. Najdi správnou cestičku a spoj čarou části písničky tak, jak jdou za sebou.



12